



# Línea AWD

paneles

GRUPO(a)<sup>2</sup>

teknion (a)<sup>2</sup> interstuhl ACTIU

# Paneles **AWD** Activewall Deluxe

Sabemos que el mejor diseño de lay out de una empresa exige una planificación óptima de sus espacios. Solo con la ocupación racional de la superficie se consigue un entorno de trabajo adecuado.

**Activewall Deluxe (AWD)** da soluciones técnicas y funcionales que consiguen adaptarse con exactitud a las exigencias de distribución y organización.



# Características Técnicas

- Tabiques para dividir espacios, de espesor de 65 y 100mm, con ancho fijo y ajuste, o modulación variable, contruidos por una estructura de perfiles de aluminio extruído de primera calidad, de aleación de aluminio AA6063T6, y placas de cierre desmontables, permitiendo el cableado a través de su interior en donde se conformara una cámara de aire. Los encuentros entre frentes serán en ángulo recto y con una columna con esquina curva, de sección de 65 x 65mm.
- Las Placas que componen los paneles ciegos, tanto fijos como removibles serán contruidos en placa de madera de 18mm. de espesor, con terminación de laminado plástico o tela tipo telar según catalogo. En la cámara interna podrá colocarse de forma opcional y adicional, materiales fonoabsorbentes.
- La terminación de marcos de puerta y contramarcos de vidrio será con caras curvas, con igual terminación superficial a los perfiles estructurales, de anodizado natural semimate.
- Para el caso de paños vidriados, estos podrán ser del tipo simple o doble, con vidrio FLOAT de 4 y 5mm, laminado de 3+3 o 5+5, y templado de 8 o 10mm. En cualquiera de los casos, serán fijados al marco porta vidrio por perfiles contra vidrios aplicados a presión con sujeción por "clipeo", junto con burletes de goma que aseguran su estanqueidad y hermetismo.
- Para los del tipo doble y ancho 100mm, los contra marcos estarán al mismo nivel de las placas de cierre, generando una superficie continua con el mínimo indispensable de verticales u horizontales de aluminio a la vista. De forma complementaria, pueden instalarse micro persianas metálicas con comando de perilla para cerrar o abrir las mismas.
- Las puertas se componen por un emplacado de 45mm de espesor total, con un bastidor perimetral de madera maciza y cierres con placa de 8mm de espesor con terminación con laminado plástico, con picaporte y cerradura tipo pomo, con botón de traba.
- El dintel de la puerta puede ser de iguales características a la puerta o bien de vidrio como el de los paños vidriados.
- De forma opcional y adicional, puede colocarse a lo ancho y en cualquier altura de cada paño, un sistema pasacable con tapa desmontable y separación de 3 vías, para voz, datos y energía.



# Ficha Técnica

## \_Especificaciones técnicas

AWD (ACTIVEWALL DELUXE): TABIQUES PISO TECHO DE ALTURA 200, 220, 240, 260, y 280 cm (hasta 500 cm)

Terminación TELA, MADERA, VIDRIO FLOAT (4,5 y 6 mm), VIDRIO DE SEGURIDAD (VIDRIO SEGURIDAD (3+3). (4+4) o (5+5) mm. con lámina PVB interior) y DOBLE VIDRIO con cortina interior de 16 mm accionada por control exterior.

AWD65: Tabiques vidriados de espesor nominal 65 mm, acepta cableado interno y materiales fonoabsorbentes.

AWD100: Tabiques de espesor nominal 100 mm, frente continuo.

PUERTAS: bastidor madera enchapada laminado plástico, marco vidriado o blindex. Cierre con felpa antishock. Cerradura tipo Schlage o balancín. Dinteles superiores de madera o vidrio y posibilidades de puerta continua. Además de puerta (a:90 cm) o puerta y puertín (a:120 cm)



*AWD100*

*Cerradura con  
Manija Rebatible*

*Cerradura con  
Manija Pomelo*

*Manija Tirador Vertical*

MIXTO

CIEGO MADERA


VIDRIO  
(Burletes transparentes)

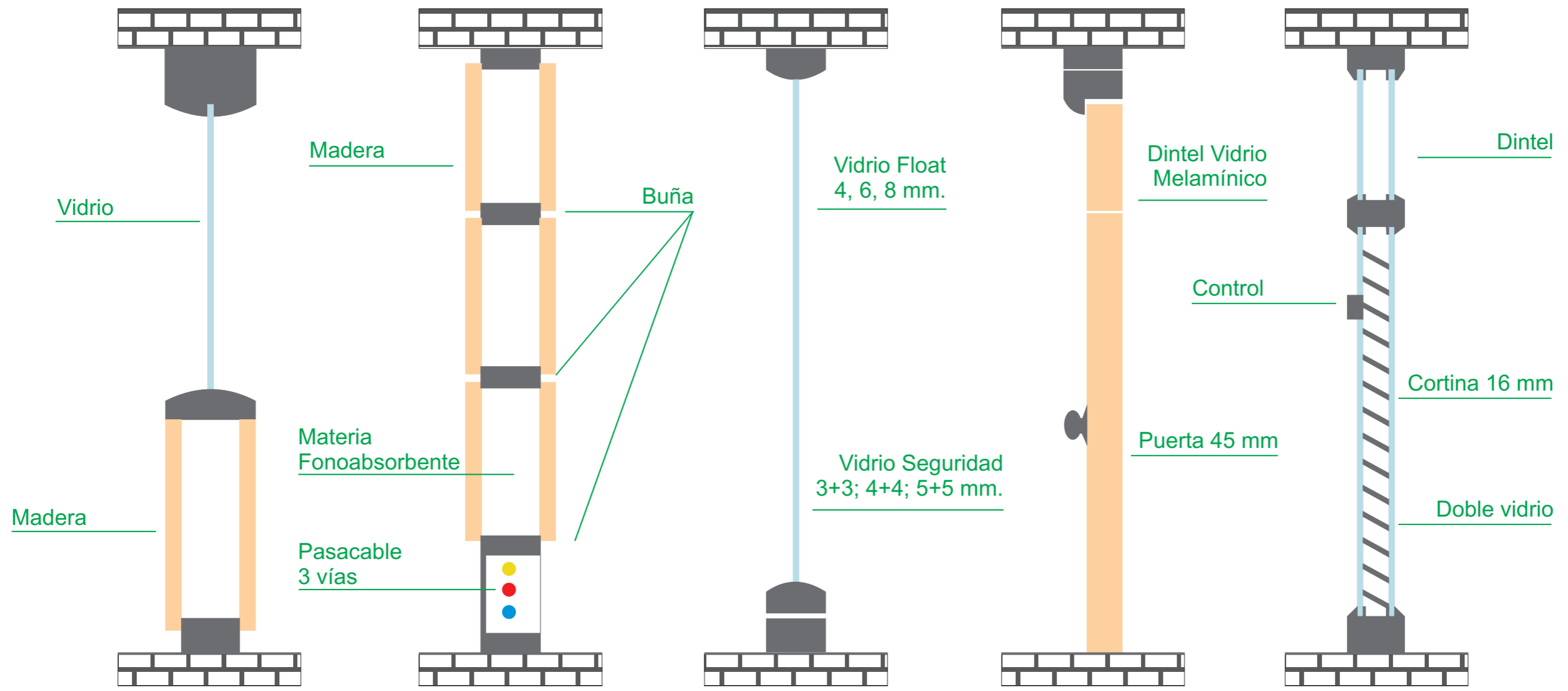
DETALLE PUERTA  
CON DINTEL

DOBLE VIDRIO  
CON CORTINA

CIEGO TELA

90





# Color


El color tiene un impacto fundamental en los sentidos. Teniendo esto en cuenta, **Activewall Deluxe** fomenta el bienestar personal a través del uso sensible de los colores.

La gama de colores disponibles para los diversos elementos permite una variedad de combinaciones, otorgando a cada instalación su propia identidad, tomando referencias del mundo de la moda.

## Madera



## Colores Touch



## Vidrio









# GRUPO(a)<sup>2</sup>

---

teknion (a)<sup>2</sup> interstuhl ACTIU

## **Fábrica / Showroom**

Olavarría 130  
(1870) Avellaneda  
Provincia de Buenos Aires  
Tel./Fax: (54 11) 4138-3000  
ventas@archivosactivos.com  
www.archivosactivos.com

## **Sucursal Centro**

Marcelo T. de Alvear 1399  
- esq. Uruguay -  
(C1058AAU) C.A.B.A.  
Tel: (54 11) 4138-3055 / 3056 / 3057

## **Sucursal Palermo**

Avda. Scalabrini Ortiz 902  
- esq. Jufre  
(C1414DNW) C.A.B.A.  
Tel: (54 11) 4138-3051 / 4776-4943

## **Sucursal Buenos Aires Design**

Av. Pueyrredón 2501  
1° Piso - Local 17  
(C1119ACI) C.A.B.A.  
Tel: (54 11) 4138-3070 / 3073 / 3074

## **Sucursal Norcenter**

Esteban Echeverría 3750  
- Local 21 -  
(1638) Vicente López  
Tel: (54 11) 4138-3051 / 4776-4943